

Datos Analíticos de legajos iniciados 2013

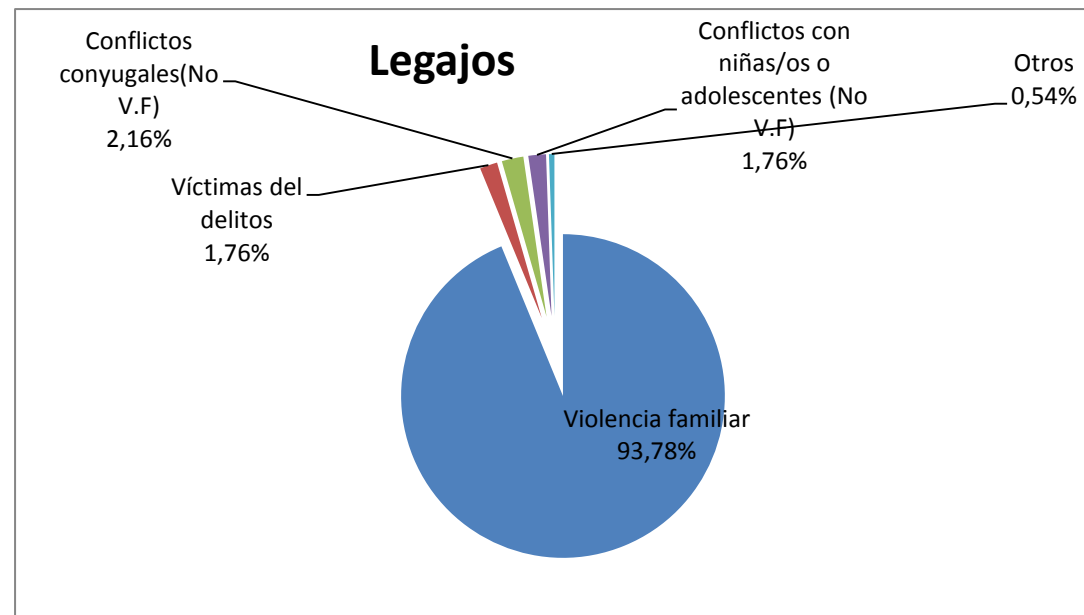
Datos analíticos de legajos iniciados 2013

Admisiones Totales Realizados: 791

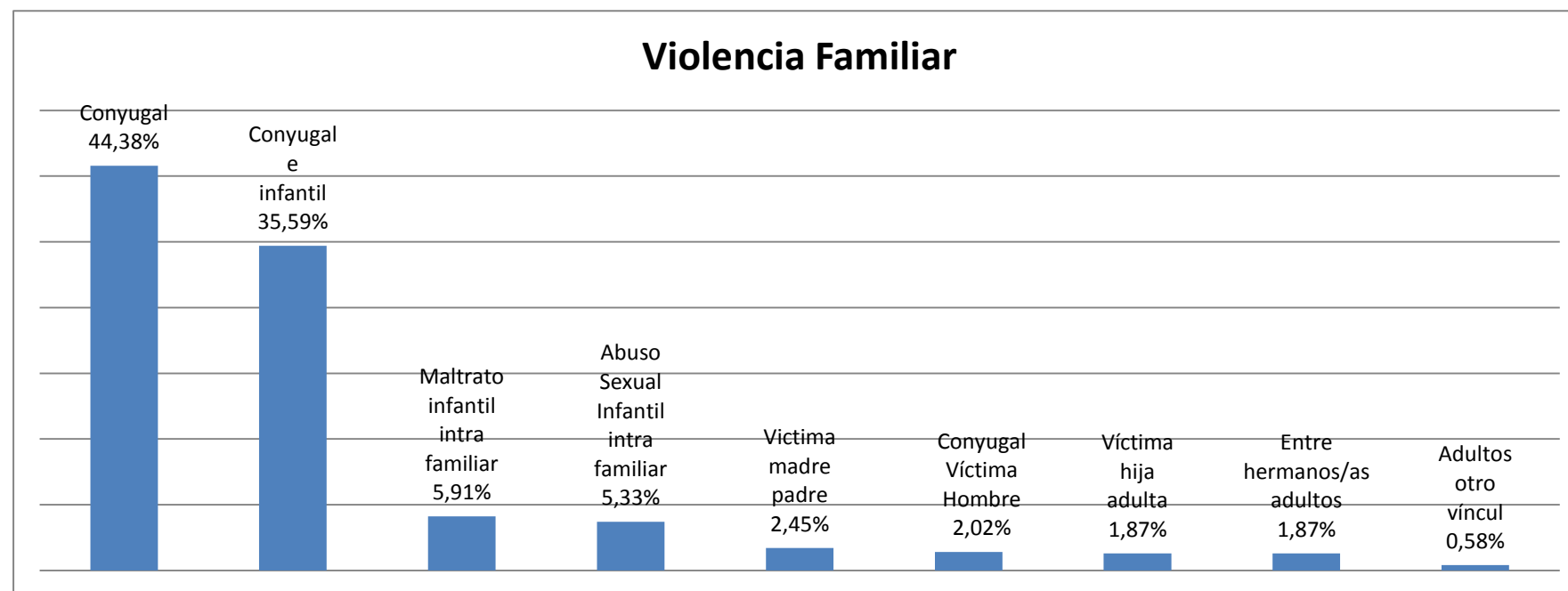
Legajos indicados: 740*

Categorías	Cantidad	%
Violencia familiar	694	93,78%
Víctimas delito	13	1,76%
Conflictos conyugales (No V.F)	16	2,16%
C Con niñas/os o adolescentes (No V.F)	13	1,76%
Otros	4	0,54%
Total	740	100,00%

***Cada legajo representa a todo un grupo familiar, que incluye a varias personas afectadas por la Violencia, y las cuales son asistidas en este servicio en forma individual**



Violencia familiar	Cantidad	%
Conyugal	308	44,38%
Conyugal e infantil	247	35,59%
Maltrato infantil intrafamiliar	41	5,91%
Abuso sexual infantil intrafamiliar	37	5,33%
Víctima madre/padre	17	2,45%
Conyugal (víctimas hombres)	14	2,02%
Victima hija adulta	13	1,87%
Entre hermanos/as adultos	13	1,87%
Adultos (otro vínculo)	4	0,58%
Total	694	100,00%



Tipo de violencia	Cantidad	%
Física	460	82,88%
Sexual	61	10,99%
Uso de arma	97	17,48%
Psicológica	552	99,46%
Económica	149	26,85%

No son excluyentes entre sí: son datos donde se denunció :	
Violencia Conyugal	308
Viol. Conyugal e infantil	247
Total	555

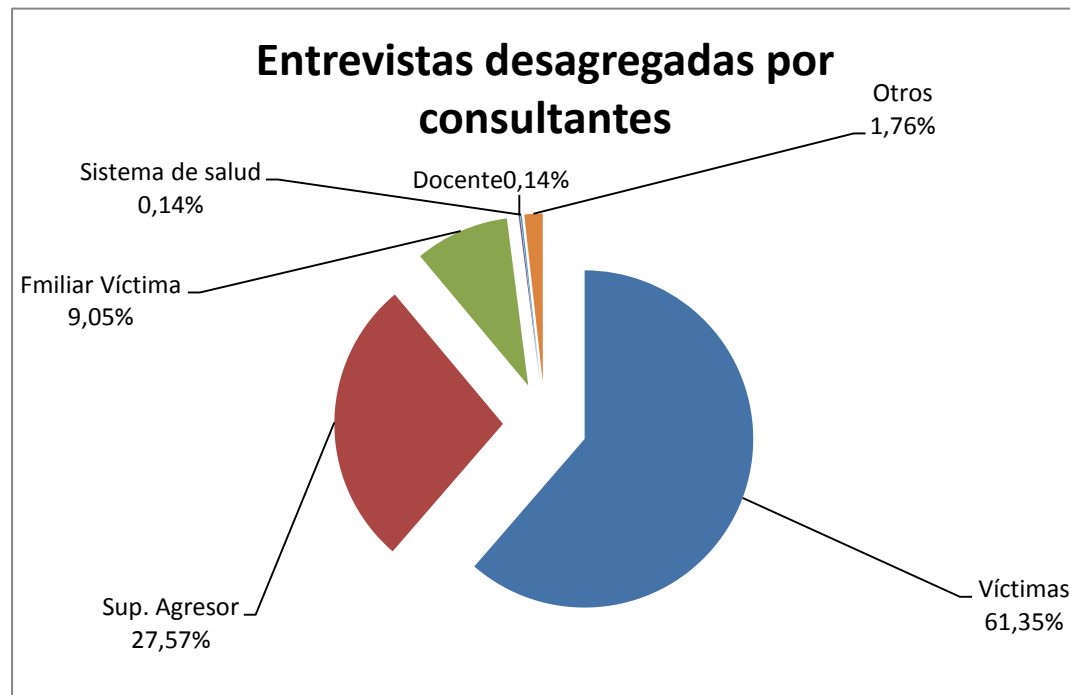
Tipo viol. Conyugal e infantil Psicológica	Cantidad	%
Agresión verbal	527	94,95%
Amenaza de muerte	209	37,66%
Controla salidas	171	30,81%
Impide contacto social	125	22,52%

No son excluyentes entre sí: son datos donde se denunció :	
Violencia Conyugal	308
Viol. Conyugal e infantil	247
Total	555

Tipo maltrato y A. sexual infantil (intrafamiliar)	Cantidad	%
Física	196	60,31%
sexual	71	21,85%
Psicológica	278	85,54%
Económico	315	96,92%
Abandono	36	11,08%

No son excluyentes entre sí: son datos donde se denunció :	
Conyugal e infantil	247
Maltrato Infantil	41
A.S.I Intrafamiliar	37
Total	325

Desagregadas por consultantes	Cantidad	%
Víctima	454	61,35%
Sup. Agresor	204	27,57%
Familiar víctima	67	9,05%
Docente	1	0,14%
Sistema de salud	1	0,14%
Otros	13	1,76%
Total	740	100,00%



Categoría Víctimas Delito	Cantidad	%
A. sexual (no intrafamiliar)	6	46,15%
Conflicto entre vecinos	3	23,08%
Trata de personas	1	7,69%
D. contra la integridad sexual(v. adulto/a)	3	23,08%
Total	13	100,00%

Categoría Víctimas Delito	Cantidad	%
Violencia conyugal C/intento homicidio	19	
Agresor condenado por homicidio	2	
Muerte dudosa en pareja	3	
Agresor pertenece fuerzas de seguridad	44	*
A.S.I- Agresor niño	7	
Alcoholismo	123	16,62%
Adicciones	71	9,59%

Alcoholismo 16,62 % y Adicciones el 9,59% de 740 Legajos

*** Incluye personal activo/retirado
Policía del Chaco-Penitenciario-Otros
Organismos Nacionales**